



zoom

2022년도
한국전자파학회
동계종합학술대회
모바일 참여 안내

동계종합학술대회 모바일 참여 안내 ▼



01. 모바일 접속 전 확인 사항

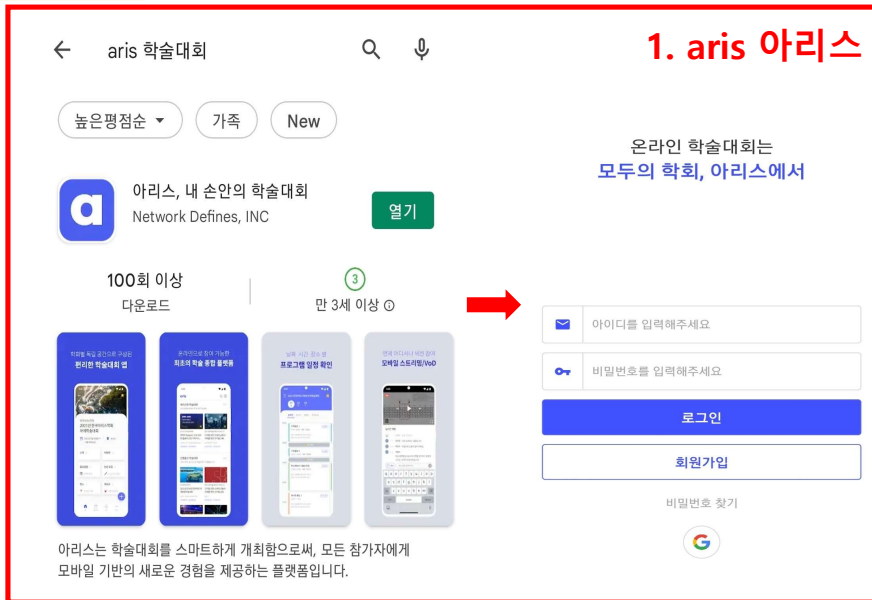
- 청중 공통사항 [p.1~2]

02. 모바일 접속 방법

- 구 두 [p.3]
- 포스터 [p.4]
- 튜토리얼+워크숍 [p.5]
- *튜토리얼+워크숍은 신청자에 한하여 접속 가능

온라인 구두/포스터발표는 홈페이지를 통해서만 가능합니다

모바일 접속 전 확인 사항: 앱 다운로드 및 회원가입



😊 모바일 Google Play 스토어 / Apple App 스토어 를 통해
'아리스(aris) 학술대회', 'zoom' 검색 후 다운로드

1. 회원가입 이메일

- 회원 사전등록자: 학회 홈페이지에 등록된 이메일 기재
- 비회원 사전등록자: 사전등록 시 등록한 이메일 기재

2. 추가정보 핸드폰

- 이름 및 휴대폰번호 필수 입력

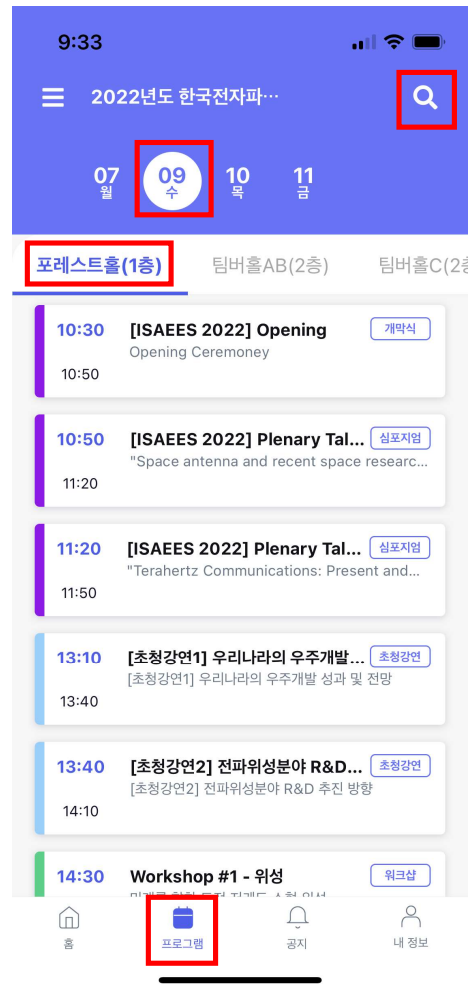


* aris 아리스에 회원가입이 되어있지 않으신 회원분들께서는

회원가입 후 로그인 진행 요망

* 회원가입이 되어있는 회원일 경우 학회에 등록된 이메일 및 전화번호가 상이하면
동계종합학술대회 홈페이지 접속 불가 (동일한 계정으로 접속 요망)

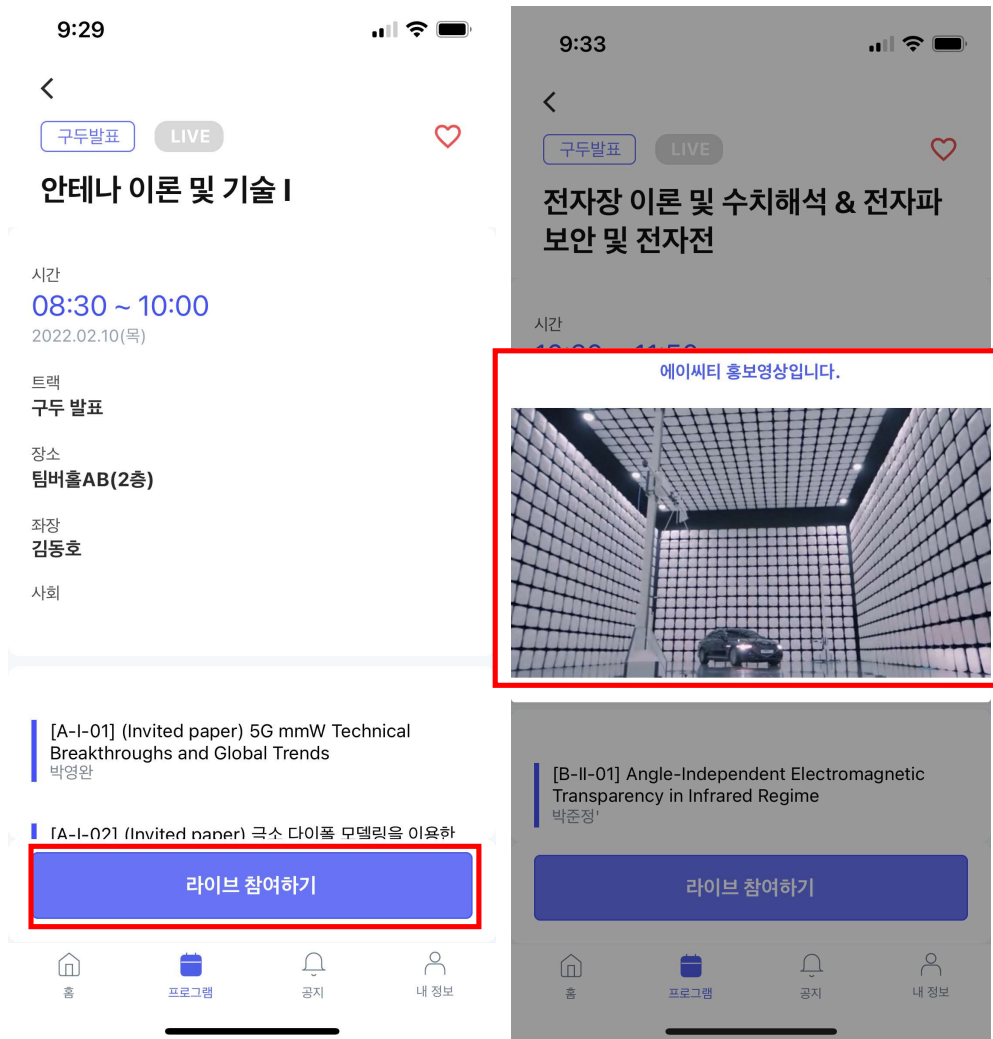
모바일: 프로그램 확인 방법



😊 학술대회 프로그램 확인 방법

1. '2022년 한국전자파학회 동계종합학술대회' 검색
2. [프로그램-시간-장소]에 따라 세션 별 시간표 확인 가능
3. 검색기능을 통해 프로그램 확인

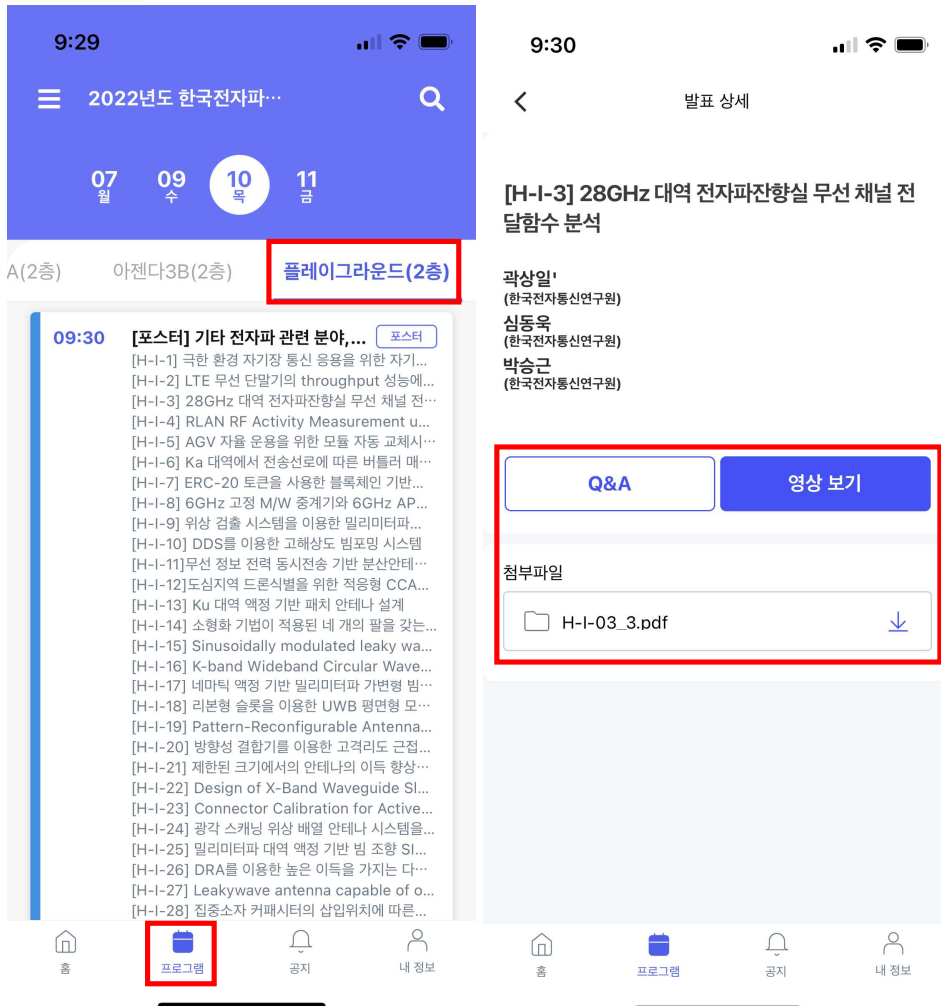
모바일: 구두 세션장 접속 방법



😊 구두 발표장 접속 방법

1. 참여하고자 하는 세션을 클릭 후 라이브 참여하기 버튼 클릭
2. 후원사 광고 20초 시청 후 자동으로 줌 페이지 이동
3. 오디오 연결이 안될 경우 접속 경로 확인하기
 - 스마트폰 접속 > wifi 또는 휴대전화 데이터로 참가

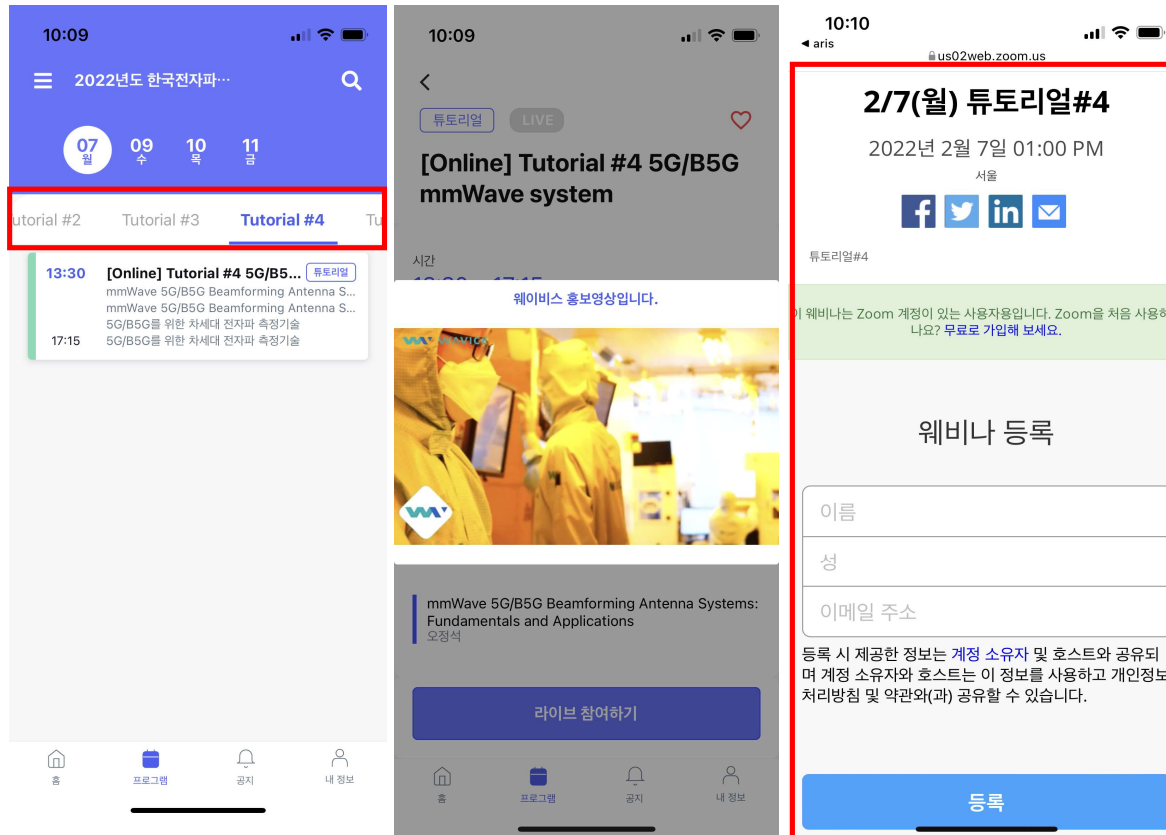
모바일: 포스터 세션장 접속 방법



😊 포스터 발표장 접속 방법

1. 참가하고자 하는 **포스터 세션 프로그램** 클릭
2. **열람하고자 하는 논문** 클릭
3. 발표자료 및 영상 청취(영상파일은 온라인 발표자에 한함)
4. 궁금한 사항은 논문발표자에게 **Q&A 질문하기**

모바일: *튜토리얼+워크숍 발표장 접속 방법



😊 튜토리얼+워크숍 발표장 접속 방법 (1)

1. 사전등록 시 신청한 튜토리얼 혹은 워크숍 세션 클릭
2. 세션 프로그램 참여하기 버튼 클릭
 - 해당 요일, 시간에만 발표장 활성화
3. 광고 20초 시청 후 자동으로 줌 웨비나 등록 페이지 이동
4. 웨비나 등록 페이지 상에 필수 정보 입력 후 등록
 - 사전등록 시 입력한 정보로 입력 요망
5. 팝업을 통해 세션 발표장 입장
6. 오디오 연결이 안될 경우 접속경로 확인하기
 - 스마트폰 접속 > wifi 또는 휴대전화 데이터로 참가

****발표자료는 사전등록 시 등록한 메일로 배포 완료****
(강연자 배포동의에 동의한 자료에 한함)